

1 Je me connecte à l'espace électeur sur <https://elections2018.education.gouv.fr>

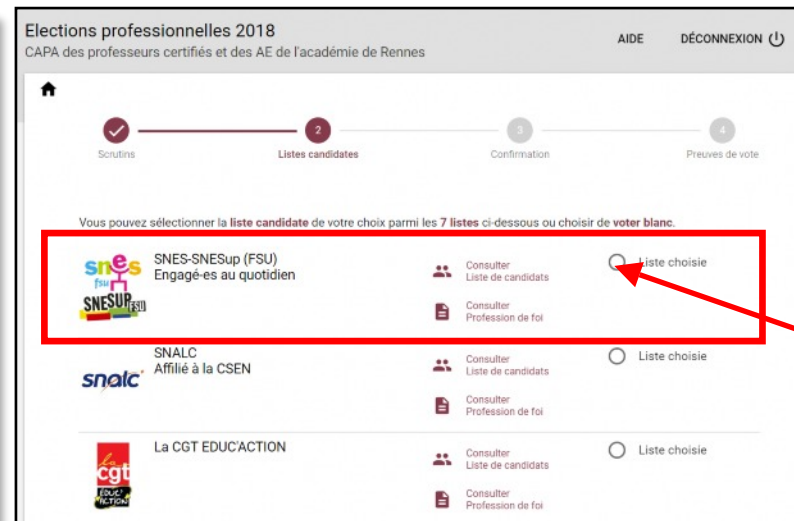
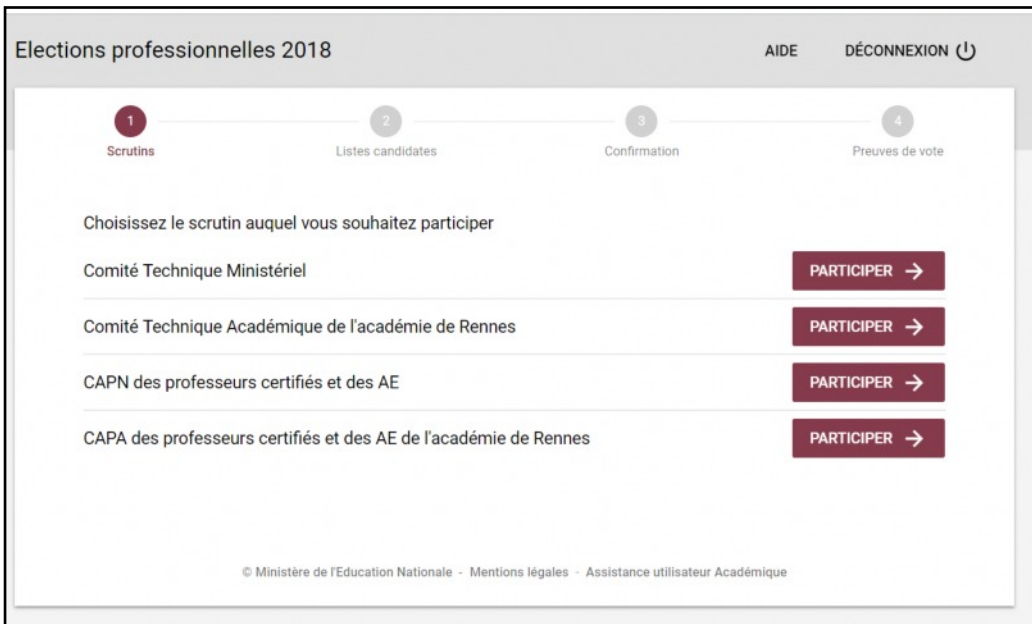
à l'aide de mon adresse mél académique et du mot de passe (créé lors de la 1^{ère} connexion).

2 Je clique sur « je vote » pour me connecter à l'espace de vote.

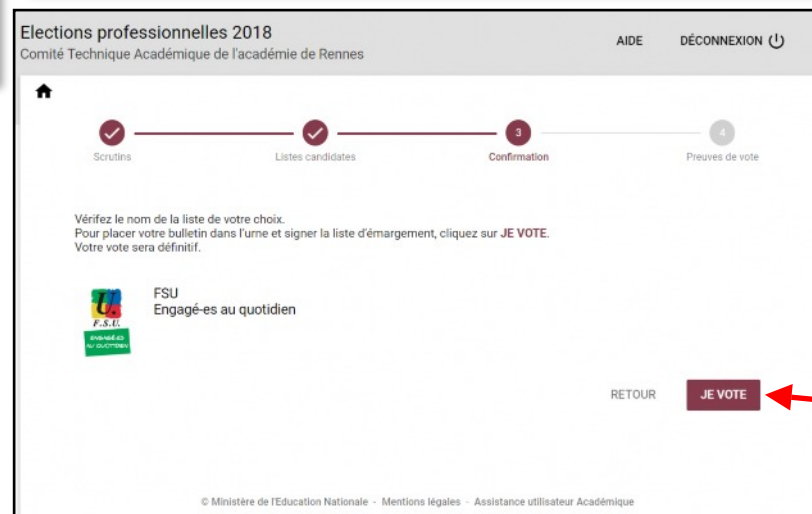
J'utilise l'identifiant de ma notice de vote et le mot de passe créé (voir étape 1)



3



Je sélectionne mon choix et je le valide en bas de page, puis je passe au scrutin suivant.



Je valide mon choix en cliquant sur « Je Vote »

3

Je vote aux scrutins qui concerne mon corps et ma situation :

- ▶ **2 votes aux CT** (Comités Techniques Académique et Ministériel : vote FSU)
- ▶ **1 ou 2 votes aux CAP** (Commissions paritaires Nationales et académiques) ou **CCP** (Commissions Consultatives Paritaires) : vote SNES FSU

Et c'est fait !

Vous recevrez par mél une confirmation de vote et pouvez télécharger un accusé de réception de vote personnel.

